


용품 장착시 퓨즈박스 단자 연결시 주의 및 권장 연결 방법 공지

- 영업점, 협력용품 장착장 업무 협조 요청 내용

- 요청사항 : 영업점에서 전기전자 사외장착(블랙박스, 보조배터리, 공기청정기등) 작업의뢰시, 2차 품질문제가 우려되어 주의요청 드립니다.
- 원인/증상 : 퓨즈박스내 사외장착물 배선직접연결시, 단자간격 헐거워짐에 따른 접촉불량으로 인해 각종 실내 전장품 작동에 영향을 주는 사례가 발생할 수 있습니다.
- 금지사항 : 배선연결시 퓨즈박스단자에 손상을 줄 수 있는 직접 연결 방법금지 (아래사진참조)



- 권장 연결 방법 : 사진 1 과 유사한 퓨즈 홀더를 사용하여, 퓨즈박스에 배선 연결할 것.

※주의: 1) 박스내 'Cigar' 혹은 'Accessory Socket' 퓨즈위치를 이용할 것.


2) 퓨즈를 퓨즈 홀더에 장착시, 반드시

퓨즈 -A 에 기존 용량의 퓨즈와 같은 장착하고, 퓨즈 -B 는 퓨즈 -A 이하의 용량을 장착할 것.

3) 퓨즈 홀더를 퓨즈박스에 삽입시, 전원 입/출력단자의 방향에 주의할 것.



차종별장착예시 – QM6 TYPE1 (OFFLINE DATE : SOP~2018.03.18)



1. USE SPECIFIED FUSES ONLY.
2. CONTACT A DEALER FOR SYSTEM WOT LISTED.

1. 오직 지정된 용량의 퓨즈를 쓰십시오.
2. 용도에 맞는 시스템용 퓨즈를 사용하는 경우 딜러에게 문의하십시오.

1. ИСПОЛНИТЕ ТОЛЬКО НАЗНАЧЕННЫЕ ПРЕДЕЛЕНАМИ СПЕЦИФИКАЦИИ СИСТЕМЫ ВЪЗДУШКИ.
2. При покупке предохранителей.

20A	BLOWER	15A	TURN HAZARD
20A	POWER WINDOW		
15A	ZNC POWER SOCKET	20A	POWER OR LOCK2
20A	EC AUTO ACC RR VIEW	15A	REAR WIPER
10A	VDC	20A	POWER OR LOCK
10A	HM/IRR	10A	ELEC B2
15A	RR DEF	10A	BCM
15A	RR DEF		
		5A	IMDR
		10A	STOP LAMP
20A	BLOWER		EXTENDED STORAGE SW
15A	HEATER SEAT	20A	DOBE
20A	CIGAR LIGHTER		
		5A	ELEC B
10A	HEAT STEER WHEEL	20A	AUDIO
10A	WASH MTR	10A	ACC RADIO



차종별장착예시 - QM6 TYPE2 (OFFLINE DATE : 2018.03.19~)




1. USE SPECIFIED FUSES ONLY.
2. CONTACT A DEALER FOR SYSTEM NOT LISTED.


1. 오직 지정된 용량의 퓨즈만 사용하십시오.
2. 시스템이 목록에 없는 시스템에 대해서는 딜러와 상담하십시오.

1. 只能用指定型号的保险丝。
2. 对于未列出的保险丝，请联系经销商。


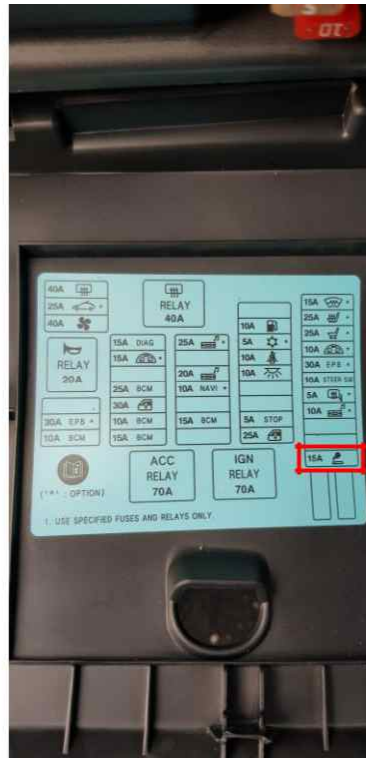
20A	BLOWER 1SA	REAR WIPER
20A	SPARE	20A BLOWER 1SA
15A	SPARE	20A POWER SOCKET
10A	VDC	20A POWER WINDOW
20A	EC AUTO	20A ACC RR VIEW
10A	STOP LAMP	10A BCM
10A	ELEC BS	20A POWER DR LOCK
EXTENDED STORAGE SW		
5A	INOR	20A AUDIO
15A	RR DEF	5A ELEC B
10A	SPARE	15A RR DEF
5A	SPARE	10A H/MIRR
FUSE PULLER		
10A	WASH MTR	10A ACC RADIO
10A	HEAT STEER WHEEL	20A CIGAR LIGHTER
15A	HEATER SEAT	





차종별장착예시-SM6



차종별장착예시-SM3



차종별장착예시 - SM5/SM7



차종별장착예시 - MASTER

